

**FUNDACION EDUCATIVA CENIS DE COLOMBIA**  
**NIT: 900.863.040-2**  
**ESTADO DE RESULTADOS**  
**PERIODO: ENERO A DICIEMBRE 31 DE 2024**

	NOTA	2024
<b>INGRESOS</b>	<b>9</b>	<b>\$ 568.045.525</b>
<b>ACTIVIDADES RELACIONADAS CON LA EDUCACION</b>		<b>\$ 568.045.525</b>
Enseñanza		\$ 568.045.525
DEVOLUCIONES POR MATRICULAS		<u>-\$ 73.162.000,00</u>
Devoluciones Por Matriculas		<u>-\$ 73.162.000,00</u>
<b>INGRESOS PRESTACION DEL SERVICIO</b>		<b>\$ 494.883.525</b>
<b>COSTOS DE VENTAS Y DE PRESTACION DE SERVICIOS</b>		
<b>ACTIVIDADES RELACIONADAS CON LA EDUCACION</b>	<b>10</b>	<b>\$ 187.035.120</b>
<b>EXCEDENTE BRUTO PRESTACION DEL SERVICIO</b>		<b>\$ 307.848.405</b>
<b>GASTOS OPERACIONALES</b>		<b>\$ 299.823.056</b>
<b>OPERACIONALES DE ADMINISTRACION</b>		<b>\$ 278.244.753</b>
SUELDOS Y SALARIOS		\$ 167.300.593
HONORARIOS		\$ 22.750.000
APORTES SOBRE LA NOMINA		\$ 40.828.774
IMPUESTOS		\$ 11.257.311
ARRENDAMIENTOS		
SEGUROS		
SERVICIOS		\$ 8.654.597
LEGALES		\$ 2.480.300
MANTENIMIENTO		\$ 4.919.035
ADECUACIONES E INSTALACIONES		\$ 12.574.169
GASTOS DE VIAJE		\$ 1.117.828
DEPRECIACION		
DIVERSOS		<u>\$ 6.362.147</u>
<b>DE VENTAS</b>		<b>\$ 21.578.303</b>
HONORARIOS		
ARRENDAMIENTOS		\$ 244.126
SERVICIOS (PUBLICIDAD		\$ 21.334.177
<b>UTILIDAD OPERACIONAL</b>		<b>\$ 8.025.349</b>
<b>MAS OTROS INGRESOS</b>		<b>\$ 3.100.871</b>
RENDIMIENTOS DE INVERSIONES Y OTROS INGRESOS FINANCI		\$ 20.263
DESCUENTOS COMERCIALES		11.996,00
UTILIDAD EN VENTA DE INVERSIONES Y OTROS ACTIVOS	\$ -	
OTROS DIVERSOS		<u>\$ 3.068.612</u>
<b>MENOS OTROS EGRESOS</b>		<b>\$ 1.720.525</b>
FINANCIEROS		\$ 1.433.000
OTROS GASTOS NO OPERACIONALES		\$ 287.525
<b>DETERIORO, AGOTAMIENTO, DEPRECIACION, AMORTIZACION, \$ -</b>		
DETERIORO DE PROPIEDADES, PLANTA Y EQUIPO		<u>0</u>
<b>UTILIDAD DEL EJERCICIO BRUTO</b>		<b>\$ 9.405.695</b>


RESERVA FONDO REINVERSION EXCEDENTES  
EXCEDENTE /PERDIDA DEL EJERCICIO BRUTO

\$ 9.405.695

\$ -



**LUZ DARY GUAQUETA SIERRA**  
C.C. 39.716.840  
REPRESENTANTE LEGAL



**EDNA LILIANA RODRIGUEZ ORTIZ**  
T.P 79819 - T  
CONTADOR PUBLICO



**YANDY MARHENT MONTAÑEZ ESTEVEZ**  
C.C: 46.455.009 de Duitama  
REVISOR FISCAL PRINCIPAL  
T.P No 197312 T.  
ver opinión adjunta

**FUNDACION EDUCATIVA CENIS DE COLOMBIA**

NIT: 900.863.040-2

ESTADO DE SITUACION FINANCIERA

A DICIEMBRE 31 DE 2024

NOTA

2024

2.023

**ACTIVOS**

**ACTIVO CORRIENTE**

**EFFECTIVO Y EQUIVALENTES AL EFFECTIVO**

CAJAS	3	20.392.051	222.626
CUENTAS DE AHORRO		6.643.007	66.078.556

<b>TOTAL EFFECTIVO Y EQUIVALENTES AL EFFECTIVO</b>		<b>27.035.058</b>	<b>66.301.182</b>
----------------------------------------------------	--	-------------------	-------------------

**CUENTAS COMERCIALES POR COBRAR Y OTRAS CUEN**

PRESTACION DE SERVICIOS	4	57.621.736	56.206.454
-------------------------	---	------------	------------

ANTICIPOS Y AVANCES		229.700,00	263.700
---------------------	--	------------	---------

OTROS DEUDORES		10.864.507	8.529.507
----------------	--	------------	-----------

<b>TOTAL DEUDORES COMERCIALES Y OTROS</b>		<b>68.715.943</b>	<b>64.999.661</b>
-------------------------------------------	--	-------------------	-------------------

**ACTIVOS POR IMPUESTOS CORRIENTES**

ACTIVOS POR IMPUESTOS CORRIENTES		7.822.973	7.822.973
----------------------------------	--	-----------	-----------

<b>TOTAL ACTIVOS POR IMPUESTOS CORRIENTES</b>		<b>7.822.973</b>	<b>7.822.973</b>
-----------------------------------------------	--	------------------	------------------

<b>TOTAL ACTIVO CORRIENTE</b>		<b>103.573.974</b>	<b>139.123.816</b>
-------------------------------	--	--------------------	--------------------

**ACTIVO NO CORRIENTE**

**CUENTAS COMERCIALES POR COBRAR Y OTRAS CUEN**

OTROS DEUDORES		3.000.000	5.000.000
----------------	--	-----------	-----------

<b>TOTAL DEUDORES COMERCIALES Y OTROS</b>		<b>3.000.000</b>	<b>5.000.000</b>
-------------------------------------------	--	------------------	------------------

**PROPIEDADES PLANTA Y EQUIPO**

MAQUINARIQ Y EQUIPO	5	13.013.121	12.287.305
---------------------	---	------------	------------

EQUIPO DE OFICINA		93.513.403	74.867.208,00
-------------------	--	------------	---------------

ENSERES Y ACCESORIOS		0	0
----------------------	--	---	---

<b>TOTAL PROPIEDADES PLANTA Y EQUIPO</b>		<b>106.526.524</b>	<b>87.154.513</b>
------------------------------------------	--	--------------------	-------------------

**INTANGIBLES**

CONVENIOS POR COBRAR	6	0	0
----------------------	---	---	---

MARCAS		1.500.000	1.500.000
--------	--	-----------	-----------

DERECHOS DE USO		1.659.536,00	0
-----------------	--	--------------	---

<b>TOTAL INTANGIBLES</b>		<b>3.159.536</b>	<b>1.500.000</b>
--------------------------	--	------------------	------------------

<b>TOTAL ACTIVO NO CORRIENTE</b>		<b>112.686.060</b>	<b>93.654.513</b>
----------------------------------	--	--------------------	-------------------

<b>TOTAL ACTIVO</b>		<b>216.260.034</b>	<b>232.778.328</b>
---------------------	--	--------------------	--------------------

**PASIVOS**

**PASIVO CORRIENTE**

**CUENTAS COMERCIALES POR PAGAR Y OTRAS CUENTAS POF**

CREDITO CON PROVEEDORES	7	1.792.769	2.446.947
-------------------------	---	-----------	-----------

CUENTAS COMERCIALES POR PAGAR		10.229.820	39.716.320
-------------------------------	--	------------	------------

ACREEDORES VARIOS		7.406.907	5.246.907
-------------------	--	-----------	-----------

<b>TOTAL CUENTAS POR PAGAR</b>		<b>19.429.496</b>	<b>47.410.174</b>
--------------------------------	--	-------------------	-------------------

**PASIVOS POR IMPUESTO CORRIENTE - IMPUESTO DE RENTA**

IMPUESTO DE RENTA Y COMPLEMENTARIOS		0	0
-------------------------------------	--	---	---

RETENCION EN LA FUENTE		240.000	1.222.950
------------------------	--	---------	-----------

RETE ICA		121.500	224.700
----------	--	---------	---------

<b>TOTAL PASIVOS POR IMPUESTO CORRIENTE - IMPUESTO DE RENTA</b>		<b>361.500</b>	<b>1.447.650</b>
-----------------------------------------------------------------	--	----------------	------------------

**OBLig LABORALES Y DE SEGURIDAD SOCIAL**

SALARIOS Y PRESTACIONES SOCIALES	8	36.352.758	16.643.743
----------------------------------	---	------------	------------

RETENCIONES Y APORTES DE NOMINA		4.264.160	4.288.973
---------------------------------	--	-----------	-----------

<b>TOTAL OBLIGACIONES LABORALES Y DE SEGURIDAD SOCIAL</b>		<b>40.616.918</b>	<b>20.932.716</b>
-----------------------------------------------------------	--	-------------------	-------------------

**INGRESOS DIFERIDOS**

INGRESOS DEVENGADOS POR FACTURAR		5.903.650	4.592.813
----------------------------------	--	-----------	-----------

RECAUDOS A FAVOR DE TERCEROS		0	0
------------------------------	--	---	---

<b>TOTAL OTROS PASIVOS</b>		<b>5.903.650</b>	<b>4.592.813</b>
----------------------------	--	------------------	------------------

<b>TOTAL PASIVO CORRIENTE</b>		<b>66.311.564</b>	<b>74.383.353</b>
-------------------------------	--	-------------------	-------------------

**PASIVO A LARGO PLAZO**

**CUENTAS COMERCIALES POR PAGAR Y OTRAS CUENTAS POR PAGAR**

CUENTAS COMERCIALES POR PAGAR		0	7.000.000
-------------------------------	--	---	-----------

<b>TOTAL CUENTAS POR PAGAR</b>		<b>0</b>	<b>7.000.000</b>
--------------------------------	--	----------	------------------

<b>TOTAL PASIVO A LARGO PLAZO</b>		<b>0</b>	<b>7.000.000</b>
-----------------------------------	--	----------	------------------

<b>TOTAL PASIVO</b>		<b>66.311.564</b>	<b>81.383.353</b>
---------------------	--	-------------------	-------------------

<b>FONDO SOCIAL</b>		
<b>APORTE SOCIAL</b>	<u>4.000.000</u>	<u>4.000.000</u>
<b>TOTAL APORTE SOCIAL</b>	<u>4.000.000</u>	<u>4.000.000</u>
<b>EXCEDENTES ACUMULADOS</b>		
FONDO PARA REINVERSION EXCEDENTES	9.405.695	28.655.749
FONDO REINVERSION GASTOS DEL AÑO 2024	-10.852.201	
EXCEDENTES ACUMULADOS/ REINVERTIDOS 2024	<u>147.394.975</u>	<u>118.739.226</u>
<b>TOTAL EXCEDENTES ACUMULADOS/ INV B/S CAPITAL</b>	<u>145.948.469</u>	<u>147.394.975</u>
<b>TOTAL FONDO SOCIAL</b>	<u>149.948.469</u>	<u>151.394.975</u>
<b>TOTAL PASIVOS Y FONDO SOCIAL</b>	<u><u>216.260.034</u></u>	<u><u>232.778.328</u></u>

  
 LUZMARY GUAQUETA SIERRA  
 C.C. 39.716.840  
 REPRESENTANTE LEGAL


  
 YANY MARLETH MONTAÑEZ  
 REVISOR FISCAL  
 TP. 197312-T

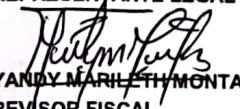
ver opinión adjunta

  
 EDNA LILIANA RODRIGUEZ ORTIZ  
 T.P 79819 - T  
 CONTADOR PUBLICO

**FUNDACION EDUCATIVA CENIS DE COLOMBIA**  
**NIT: 900.863.040-2**  
**BALANCE SOCIAL**  
**PERIODO: ENERO A DICIEMBRE 31 DE 2024**

	NOTA	2024	2.023
<b>INGRESOS</b>	9	\$ 568.045.525	\$ 1.023.724.494
<b>ACTIVIDADES RELACIONADAS CON LA EDUCACION</b>		\$ 568.045.525	\$ 1.023.724.494
Enseñanza		\$ 568.045.525	\$ 1.023.724.494
<b>DEVOLUCIONES POR MATRICULAS</b>		\$ (73.162.000)	\$ (185.956.500)
Devoluciones Por Matriculas		\$ (73.162.000)	\$ (185.956.500)
<b>INGRESOS PRESTACION DEL SERVICIO</b>		\$ 494.883.525	\$ 837.767.994
<b>MAS OTROS INGRESOS</b>		\$ 3.100.871	\$ 145.649
RENDIMIENTOS DE INVERSIONES Y OTROS INGRESOS FINANCIEROS		\$ 20.263	\$ 70.685
DESCUENTOS COMERCIALES		11.996,00	
UTILIDAD EN VENTA DE INVERSIONES Y OTROS ACTIVOS		\$ -	\$ -
OTROS DIVERSOS		\$ 3.068.612	\$ 74.964
<b>TOTAL INGRESOS</b>		\$ 497.984.396	\$ 837.913.643
<b>COSTOS DE VENTAS Y DE PRESTACION DE SERVICIOS</b>			
<b>ACTIVIDADES RELACIONADAS CON LA EDUCACION</b>	10	\$ 187.035.120	\$ 405.068.330
<b>EXCEDENTE BRUTO PRESTACION DEL SERVICIO OPERACIONALES</b>		\$ 310.949.276	\$ 432.845.313
<b>OPERACIONALES DE ADMINISTRACION</b>		\$ 299.823.056	\$ 387.185.187
SUELDOS Y SALARIOS		\$ 167.300.593	\$ 173.079.098
HONORARIOS		\$ 22.750.000	\$ 18.800.000
APORTES SOBRE LA NOMINA		\$ 40.828.774	\$ 39.713.009
IMPUESTOS		\$ 11.257.311	\$ 46.382.509
ARRENDAMIENTOS			\$ 60.000
SEGUROS			\$ 50.000
SERVICIOS		\$ 8.654.597	\$ 8.551.453
LEGALES		\$ 2.480.300	\$ 11.078.205
MANTENIMIENTO		\$ 4.919.035	\$ 9.574.562
ADECUACIONES E INSTALACIONES		\$ 12.574.169	\$ 21.744.470
GASTOS DE VIAJE		\$ 1.117.828	\$ 944.922
DEPRECIACION			\$ 14.575.127
DIVERSOS		\$ 6.362.147	\$ 18.424.328
<b>DE VENTAS</b>		\$ 21.578.303	\$ 24.207.504
HONORARIOS			\$ -
ARRENDAMIENTOS		\$ 244.126	\$ 60.000
SERVICIOS (PUBLICIDAD		\$ 21.334.177	\$ 24.022.504
DIVERSOS		\$ -	\$ 125.000
<b>EXCEDENTE OPERACIONAL</b>		\$ 11.126.220	\$ 45.660.126
<b>MENOS OTROS EGRESOS</b>		\$ 1.720.525	\$ 3.755.702
FINANCIEROS		\$ 1.433.000	\$ 3.690.131
OTROS GASTOS NO OPERACIONALES		\$ 287.525	\$ 65.571
<b>DETERIORO, AGOTAMIENTO, DEPRECIACION, AMORTIZACION, PASIVOS ESTIM</b>		\$ -	\$ 13.248.674
DETERIORO DE PROPIEDADES, PLANTA Y EQUIPO		0	13.248.674
<b>EXCEDENTE DEL EJERCICIO BRUTO</b>		\$ 9.405.695	\$ 28.655.749
RESERVA FONDO REINVERSION EXCEDENTES		\$ 9.405.695	\$ 28.655.749
<b>EXCEDENTE /PERDIDA DEL EJERCICIO BRUTO</b>		\$ -	\$ -


  
**LUZ DARY GUAQUETA SIERRA**  
 C.C. 39.716.840  
 REPRESENTANTE LEGAL

  
**YANDY MARILETH MONTAÑEZ**  
 REVISOR FISCAL  
 TP. 197312-T


  
**EDNA LILIANA RODRIGUEZ ORTIZ**  
 T.P 79819 - T  
 CONTADOR PUBLICO

FUNDACION EDUCATIVA CENIS DE COLOMBIA  
 NIT: 900.863.040-2  
 ESTADO DE CAMBIOS EN EL FONDO SOCIAL  
 POR LOS AÑOS 2023 - 2024

	TOTAL APORTE SOCIAL	EXCEDENTES/ PERDIDAS	EXCEDENTES/PER DIDAS ACUMULADAS	TOTAL FONDO SOCIAL
SALDO A 31 DE DICIEMBRE DE 2023	\$ 4.000.000	\$ 28.655.749	\$ 118.739.226	151.394.975
APORTE SOCIAL	0	0		-
REINVERSION EXCEDENTES EN EL PERIODO EXCEDENTES /PERDIDAS DEL PERIODO		\$ 9.405.695		(10.852.201)
<b>SALDO A 31 DE DICIEMBRE DE 2024</b>	<b>\$ 4.000.000</b>	<b>\$ 9.405.695</b>	<b>\$</b>	<b>149.948.469</b>

  
 LUZ DARY SIQUIERA SIERRA  
 P.C. 39.716.840  
 REPRESENTANTE LEGAL

  
 EDNA LILIANA RODRIGUEZ ORTIZ  
 TP. 79.819-T  
 CONTADOR PUBLICO

  
 YANDRY MARICELA MONTAÑEZ  
 Revisor Fiscal  
 TP. 197312-T  
 Ver opinion adjunta


FUNDACION EDUCATIVA CENIS DE COLOMBIA

NIT: 900.863.040-2

ESTADO DE SITUACION FINANCIERA

A DICIEMBRE 31 DE 2024

	NOTA	2024	2.023	VERTICAL	HORIZONTAL	
					AUM/DISM	%
<b>ACTIVOS</b>						
<b>ACTIVO CORRIENTE</b>						
<b>EFFECTIVO Y EQUIVALENTES AL EFFECTIVO</b>						
CAJAS	3	\$ 20.392.051	\$ 222.626	9,43%	20.169.425	9060%
CUENTAS DE AHORRO		\$ 6.643.007	\$ 66.078.556	3,07%	-59.435.549	-90%
<b>TOTAL EFFECTIVO Y EQUIVALENTES AL EFFECTIVO</b>		<b>\$ 27.035.058</b>	<b>\$ 66.301.182</b>	<b>12,50%</b>	<b>-39.266.124</b>	<b>-59%</b>
<b>CUENTAS COMERCIALES POR COBRAR Y OTRAS CUEN</b>						
PRESTACION DE SERVICIOS	4	57.621.736	56.206.454	26,64%	1.415.281	3%
ANTICIPOS Y AVANCES		229.700	263.700	0,11%	-34.000	-13%
OTROS DEUDORES		10.864.507	8.529.507	5,02%	2.335.000	27%
<b>TOTAL DEUDORES COMERCIALES Y OTROS</b>		<b>68.715.943</b>	<b>\$ 64.999.661</b>	<b>31,77%</b>	<b>3.716.281</b>	<b>6%</b>
<b>ACTIVOS POR IMPUESTOS CORRIENTES</b>						
ACTIVOS POR IMPUESTOS CORRIENTES		7.822.973	7.822.973	3,62%	0	0%
<b>TOTAL ACTIVOS POR IMPUESTOS CORRIENTES</b>		<b>\$ 7.822.973</b>	<b>\$ 7.822.973</b>	<b>3,62%</b>	<b>0</b>	<b>0%</b>
<b>TOTAL ACTIVO CORRIENTE</b>		<b>\$ 103.573.974</b>	<b>\$ 139.123.816</b>	<b>47,89%</b>	<b>-35.549.842</b>	<b>-26%</b>
<b>ACTIVO NO CORRIENTE</b>						
<b>CUENTAS COMERCIALES POR COBRAR Y OTRAS CUEN</b>						
OTROS DEUDORES		3.000.000	5.000.000	1,39%	-2.000.000	-40%
<b>TOTAL DEUDORES COMERCIALES Y OTROS</b>		<b>\$ 3.000.000</b>	<b>\$ 5.000.000</b>	<b>1,39%</b>	<b>-2.000.000</b>	<b>-40%</b>
<b>PROPIEDADES PLANTA Y EQUIPO</b>						
MAQUINARIQ Y EQUIPO	5	13.013.121	12.287.305	6,02%	725.816	6%
EQUIPO DE OFICINA		93.513.403	74.867.208	43,24%	18.646.195	25%
ENSERES Y ACCESORIOS		-	-	0,00%	0	#,DIV/0!
<b>TOTAL PROPIEDADES PLANTA Y EQUIPO</b>		<b>\$ 106.526.524</b>	<b>\$ 87.154.513</b>	<b>49,26%</b>	<b>19.372.011</b>	<b>22%</b>
<b>INTANGIBLES</b>						
CONVENIOS POR COBRAR	6	-	-		0	0%
MARCAS		1.500.000	1.500.000	0,69%	0	0%
DERECHOS DE USO		1.659.536	-	0,77%	1.659.536	100%
<b>TOTAL INTANGIBLES</b>		<b>\$ 3.159.536</b>	<b>\$ 1.500.000</b>	<b>1,46%</b>	<b>1.659.536</b>	<b>111%</b>
<b>TOTAL ACTIVO NO CORRIENTE</b>		<b>\$ 112.686.060</b>	<b>\$ 93.654.513</b>	<b>52,11%</b>	<b>19.031.547</b>	<b>20%</b>
<b>TOTAL ACTIVO</b>		<b>\$ 216.260.034</b>	<b>\$ 232.778.329</b>	<b>100,00%</b>	<b>-16.518.295</b>	<b>-7%</b>
<b>PASIVOS</b>						
<b>PASIVO CORRIENTE</b>						
<b>CUENTAS COMERCIALES POR PAGAR Y OTRAS CUENTAS PC</b>						
CREDITO CON PROVEEDORES	7	\$ 1.792.769	\$ 2.446.947	0,83%	-654.178	-27%
CUENTAS COMERCIALES POR PAGAR		\$ 10.229.820	\$ 39.716.320	4,73%	-29.486.500	-74%
ACREEDORES VARIOS		\$ 7.406.907	\$ 5.246.907	3,43%	2.160.000	41%
<b>TOTAL CUENTAS POR PAGAR</b>		<b>\$ 19.429.496</b>	<b>\$ 47.410.174</b>	<b>8,98%</b>	<b>-27.980.678</b>	<b>-59%</b>
<b>PASIVOS POR IMPUESTO CORRIENTE - IMPUESTO DE RENTA</b>						
IMPUESTO DE RENTA Y COMPLEMENTARIOS		-	-	0,00%	0	100%
RETENCION EN LA FUENTE		240.000	1.222.950	0,11%	-982.950	-80%
RETE ICA		121.500	224.700	0,06%	-103.200	100%
<b>TOTAL PASIVOS POR IMPUESTO CORRIENTE - IMPUESTO DE RENTA</b>		<b>\$ 361.500</b>	<b>\$ 1.447.650</b>	<b>0,17%</b>	<b>-1.086.150</b>	<b>-75%</b>
<b>OBLig LABORALES Y DE SEGURIDAD SOCIAL</b>						
SALARIOS Y PRESTACIONES SOCIALES	8	\$ 36.352.758	\$ 16.643.743	16,81%	19.709.015	118%
RETENCIONES Y APORTES DE NOMINA		\$ 4.264.160	\$ 4.288.973	1,97%	-24.813	-1%
<b>TOTAL OBLIGACIONES LABORALES Y DE SEGURIDAD SOCIAL</b>		<b>\$ 40.616.918</b>	<b>\$ 20.932.716</b>	<b>18,78%</b>	<b>19.684.202</b>	<b>94%</b>
<b>OTROS PASIVOS</b>						
INGRESOS DEVENGADOS POR FACTURAR		\$ 5.903.650	\$ 4.592.813	2,73%	1.310.837	100%
RECAUDOS A FAVOR DE TERCEROS		\$ -	\$ -	0,00%	0	0%
<b>TOTAL OTROS PASIVOS</b>		<b>\$ 5.903.650</b>	<b>\$ 4.592.813</b>	<b>2,73%</b>	<b>1.310.837</b>	<b>100%</b>
<b>TOTAL PASIVO CORRIENTE</b>		<b>\$ 66.311.564</b>	<b>\$ 74.383.353</b>	<b>30,66%</b>	<b>-8.071.789</b>	<b>-11%</b>
<b>PASIVO A LARGO PLAZO</b>						
<b>CUENTAS COMERCIALES POR PAGAR Y OTRAS CUENTAS POR PAGAR</b>						
CUENTAS COMERCIALES POR PAGAR		\$ -	\$ 7.000.000	0,00%	-7.000.000	-100%
<b>TOTAL CUENTAS POR PAGAR</b>		<b>\$ -</b>	<b>\$ 7.000.000</b>	<b>0,00%</b>	<b>-7.000.000</b>	<b>-100%</b>
<b>TOTAL PASIVO A LARGO PLAZO</b>		<b>\$ -</b>	<b>\$ 7.000.000</b>	<b>0,00%</b>	<b>-7.000.000</b>	<b>-100%</b>
<b>TOTAL PASIVO</b>		<b>\$ 66.311.564</b>	<b>\$ 81.383.353</b>	<b>30,66%</b>	<b>-15.071.789</b>	<b>-19%</b>
<b>FONDO SOCIAL</b>						
APORTE SOCIAL		\$ 4.000.000	\$ 4.000.000	1,85%	0	0%
<b>TOTAL APORTE SOCIAL</b>		<b>\$ 4.000.000</b>	<b>\$ 4.000.000</b>	<b>1,85%</b>	<b>0</b>	<b>0%</b>
<b>EXCEDENTES ACUMULADOS</b>						
EXCEDENTE DEL EJERCICIO		\$ 9.405.695	\$ 28.655.749	4,35%	-19.250.054	-67%
UTILIDADES O EXCEDENTES ACUMULADOS 2020		\$ 147.394.975	\$ 118.739.226	68,16%	28.655.749	24%
EXCEDENTES REINVERTIDOS		\$ (10.852.201)	\$ -	-5,02%	-10.852.201	100%
<b>TOTAL RESULTADOS DE EJERCICIOS</b>		<b>145.948.469</b>	<b>118.739.226</b>	<b>67,49%</b>	<b>27.209.243</b>	<b>23%</b>
<b>TOTALEXCEDENTES ACUMULADOS</b>		<b>\$ 145.948.469</b>	<b>\$ 147.394.975</b>	<b>67,49%</b>	<b>-1.446.506</b>	<b>-1%</b>
<b>TOTAL FONDO SOCIAL</b>		<b>\$ 149.948.469</b>	<b>\$ 151.394.975</b>	<b>69,34%</b>	<b>-1.446.506</b>	<b>-1%</b>
<b>TOTAL PASIVOS Y FONDO SOCIAL</b>		<b>\$ 216.260.033</b>	<b>\$ 232.778.328</b>	<b>100,00%</b>	<b>-16.518.295</b>	<b>-7%</b>

  
 LUZMARY GUAQUETA SIERRA  
 C.C. 39.716.840  
 REPRESENTANTE LEGAL

  
 EDNA LILIANA RODRIGUEZ ORTIZ  
 T.P 79819 - T  
 CONTADOR PUBLICO

FUNDACION EDUCATIVA CENIS DE COLOMBIA  
 NIT: 900.863.040-2  
 BALANCE SOCIAL  
 PERIODO: ENERO A DICIEMBRE 31 DE 2024

	NOT.	2024	VERTICAL	2.023	HORIZONTAL
<b>INGRESOS</b>	9	\$ 568.045.525	114,07%	\$ 1.023.724.494	\$ (455.678.969) -44,5%
Actividades relacionadas con la educacion		\$ 568.045.525	114,07%	\$ 1.023.724.494	(455.678.969) -44,5%
Inseñanza		\$ 568.045.525	114,07%	\$ 1.023.724.494	(455.678.969) -44,5%
DEVOLUCIONES POR MATRICULAS		\$ (73.162.000)	-14,69%	\$ (185.956.500)	\$ 112.794.500 -60,7%
Devoluciones Por Matriculas		\$ (73.162.000)	-14,69%	\$ (185.956.500)	\$ 112.794.500 -60,7%
INGRESOS PRESTACION DEL SERVICIO		\$ 494.883.525	99,38%	\$ 837.767.994	\$ (342.884.469) -40,9%
MAS OTROS INGRESOS		\$ 3.100.871	0,62%	\$ 145.649	2.955.222 2029,0%
RENDIMIENTOS DE INVERSIONES Y OTROS INGRESOS FINANCIEROS		\$ 20.263	0,00%	\$ 70.684,92	-50,422 -71,3%
OTROS FINANCIEROS		\$ 11.996	0,00%	\$ 0,00	11.996 0,0%
UTILIDAD EN VENTA DE INVERSIONES Y OTROS ACTIVOS		\$ -	0,00%	\$ 0,00	0,00 0,0%
OTROS DIVERSOS		\$ 3.066.612	0,62%	\$ 74.964,00	2.993.648 3993,4%
<b>TOTAL INGRESOS</b>		\$ 487.984.396	100%	\$ 837.913.643	-> \$ 339.929.247 -40,6%
<b>COSTOS DE VENTAS Y DE PRESTACION DE SERVICIOS</b>	10	\$ 187.035.120	37,56%	\$ 405.066.330,00	-218.033.210 -53,8%
ACTIVIDADES RELACIONADAS CON LA EDUCACION		\$ 310.949.276	62,44%	\$ 432.845.313	\$ (121.896.037) -28,2%
EXCEDENTE BRUTO PRESTACION DEL SERVICIO		\$ 299.823.056	60,21%	\$ 387.060.187	(87.237.131) -22,5%
OPERACIONALES		\$ 278.244.753	55,87%	\$ 362.977.683	(84.732.930) -23,3%
OPERACIONALES DE ADMINISTRACION		\$ 167.300.593	33,60%	\$ 173.079.098	-5.778.505 -3,3%
SUELDOS Y SALARIOS		\$ 22.750.000	4,57%	\$ 18.800.000	3.950.000 21,0%
HONORARIOS		\$ 40.828.774	8,20%	\$ 39.713.009	1.115.765 2,8%
APORTES SOBRE LA NOMINA		\$ 11.257.311	2,26%	\$ 46.382.509	-35.125.199 -75,7%
IMPUESTOS		\$ -	0,00%	\$ (60.000)	60.000 100,0%
ARRENDAMIENTOS		\$ -	0,00%	\$ (50.000)	50.000 100,0%
SEGUROS		\$ -	0,00%	\$ 50.000	(50.000) 100,0%
SERVICIOS		\$ 8.654.597	1,74%	\$ 8.551.453	103.144 100,0%
LEGALES		\$ 2.480.300	0,50%	\$ 11.078.205	(8.597.905) 100,0%
MANTENIMIENTO		\$ 4.919.035	0,99%	\$ 9.574.562	(4.655.527) 100,0%
ADECUACIONES E INSTALACIONES		\$ 12.574.169	2,53%	\$ 21.744.470	(9.170.301) 100,0%
GASTOS DE VIAJE		\$ 1.117.828	0,22%	\$ 944.922	172.906 100,0%
DEPRECIACION		\$ -	0,00%	\$ 14.575.127	14.575.127 100,0%
DIVERSOS		\$ 6.362.147	1,28%	\$ 18.424.328	(12.062.181) -65,5%
DE VENTAS		\$ 21.578.303	4,33%	\$ 24.082.504	(2.504.201) -10,4%
SUELDOS Y SALARIOS		\$ -	0,00%	\$ 0	0 0,0%
ARRENDAMIENTOS		\$ 244.126	0,05%	\$ 60.000	184.126 0,0%
SERVICIOS (PUBLICIDAD)		\$ 21.334.177	4,28%	\$ 24.022.504	-2.688.327 -11,2%
DIVERSOS		\$ 0,00	0,00%	\$ -	0,00 0,0%
<b>EXCEDENTE OPERACIONAL</b>		\$ 11.126.220	2,23%	\$ 45.785.126	\$ (34.658.906) -75,7%
<b>MENOS OTROS EGRESOS</b>		\$ 1.720.525	0,35%	\$ 3.755.702	\$ (2.035.177) -54,2%
FINANCIEROS		\$ 1.432.999,99	0,29%	\$ 3.690.131	-2.257.131 -61,2%
OTROS GASTOS NO OPERACIONALES		\$ 287.525,00	0,06%	\$ 65.571	221.954 338,5%
DETERIORO, AGOTAMIENTO, DEPRECIACION, AMORTIZACION, PASIVOS ES		\$ 0	0,00%	\$ 13.248.674	-13.248.674 100,0%
DETERIORO DE PROPIEDADES, PLANTA Y EQUIPO		\$ 0	0,00%	\$ 13.248.674	-13.248.674 100,0%
<b>EXCEDENTE DEL EJERCICIO BRUTO</b>		\$ 9.405.695	1,89%	\$ 28.780.749	\$ (19.375.054) -67,3%
PROVISION IMPUESTO DE RENTA		\$ 9.405.694,92	1,89%	\$ 28.780.749	\$ (19.375.054) 100,0%
<b>EXCEDENTE DEL EJERCICIO</b>		\$ -	0,00%	\$ -	\$ - 0,0%

  
 LILIANA RODRIGUEZ  
 REPRESENTANTE LEGAL  
 C.C. 39.716.840  
 YANBY MONTANAR  
 REVISOR/FISCAL  
 TP. 197312-T

  
 EDNA LILIANA RODRIGUEZ ORTIZ  
 T.P. 79819 - T  
 CONTADOR PUBLICO

ver opinion adjunta

**CERTIFICACION DE ESTADOS FINANCIEROS  
FUNDACION EDUCATIVA CENIS DE COLOMBIA  
900.863.040 - 2**

**SEÑORES**

**Asamblea general de Asociados fundadores**

La suscrita Contadora Pública EDNA LILIANA RODRÍGUEZ ORTIZ, identificada con cédula de ciudadanía 46.365.461 de Sogamoso y Tarjeta profesional No. 79.819 – T

**Certifico que:**

Los estados financieros de la **FUNDACION EDUCATIVA CENIS DE COLOMBIA** a 31 de diciembre del 2024 han sido fielmente tomados de los libros y que antes de ser puestos a su disposición y de terceros he verificado las siguientes afirmaciones contenidas en ellos:

1. Todos los activos, pasivos y patrimonio, incluidos en los estados financieros de la Fundación al 31 de diciembre de 2024, existen y todas las transacciones incluidas en dichos estados se han realizado durante dicho año.
2. Todos los hechos económicos realizados por la Fundación, durante el año terminado al 31 de diciembre de 2023, han sido reconocidos en los estados financieros.
3. Todos los elementos han sido reconocidos por sus valores apropiados, de acuerdo con los principios de contabilidad generalmente aceptados en Colombia para las empresas del grupo III.
4. Todos los hechos económicos que afectan la organización han sido correctamente clasificados, descritos y revelados en los estados financieros.



**EDNA LILIANA RODRIGUEZ ORTIZ**

**CONTADOR PÚBLICO**

**TP. N° 79.819-T**

**FUNDACION EDUCATIVA CENIS DE COLOMBIA**  
**NIT 900.836.040 - 2**  
**NOTAS A LOS ESTADOS CONTABLES**  
**A 31 DE DICIEMBRE 2.024**  
**(Cifras en pesos Colombiano COP)**

**Nota 1. ENTIDAD Y OBJETO SOCIAL**

Mediante documento privado registrado en la notaría 2 de Sogamoso – Boyacá, 27 DE ABRIL de 2015 constituyó LA FUNDACION EDUCATIVA CENIS DE COLOMBIA la cual es una FUNDACION sin ánimo de lucro, de naturaleza privada, sujeta en la celebración de todos sus actos y contratos al régimen del derecho privado.

El objeto social de la entidad es:

1. Prestar servicios de educación para el trabajo y desarrollo humano, bajo el enfoque de competencias laborales en el campo empresarial y demás temas contemplados que requiera el escenario productivo
2. Prestar servicios de educación formal con el nivel de educación Básica y media Académica de adultos con profundización social Comunitaria mediante el Programa Educativo Estructurado en Ciclos lectivos Especiales Integrados “CLEI”.
3. Realizar, dirigir, organizar y/o patrocinar y/o colaborar en encuentros, charlas, talleres, seminarios, reuniones. Simposios, diplomados, jornadas sociales, congresos, cursos ofrecidos a empresas públicas y privadas, personas naturales y jurídicas.

**Nota 2.- PRINCIPALES POLÍTICAS Y PRÁCTICAS CONTABLES**

LA FUNDACION EDUCATIVA CENIS DE COLOMBIA aplica las Normas de Contabilidad establecidas mediante la Ley 1314 de 2009, reglamentada por el Dec. 2706 de 2012, para las empresas del Grupo 3, que deben llevar una contabilidad simplificada, tomando como base la Norma Internacional de Información Financiera, NIIF para PYMES, que da lugar al Régimen Simplificado de Contabilidad de Causación para Microempresas, NIF. Además, se aplicó la Orientación 15 de CTCP de 2015 así como los diferentes Conceptos de las autoridades competentes, en los apartes en que apliquen y se compartan criterios.

***Periodo Contable***

LA FUNDACION EDUCATIVA CENIS DE COLOMBIA tiene definido preparar información sobre la situación financiera y el resultado de las operaciones por lo menos una vez al año con corte a diciembre 31, para emitir estados financieros de propósito general comparados con el periodo contable anterior y presentados de acuerdo con las normas y requerimientos legales aplicables.

La elaboración de los Estados financieros tiene una fecha de cierre del 31 de diciembre 2.024 y el periodo corresponde del 1 de enero de a 31 de diciembre de 2.024.

Los estados financieros han sido preparados sobre la base del costo histórico a su valor razonable, como se explica en las políticas contables descritas abajo.

En general el costo histórico está basado en el valor razonable de las transacciones. Valor razonable es el precio que sería recibido por vender un activo o pagado por transferir un pasivo en una transacción ordenada entre participantes del mercado en la fecha de la medición.

La preparación de los estados financieros requiere el uso de ciertos estimados contables críticos. También requiere que la dirección ejerza su juicio en el proceso de aplicación de las políticas contables.

**Bases de medición:** Los estados financieros han sido preparados sobre la base del costo histórico con excepción de los instrumentos financieros derivados que son valorizados al valor razonable con cambios en resultados.

**Moneda funcional y de presentación:** Estos estados financieros son presentados en pesos colombianos, (\$COP) y se utiliza un redondeo de centavos a pesos.

## CARACTERÍSTICAS CUALITATIVAS DE LA INFORMACIÓN DE LOS ESTADOS FINANCIEROS

### Base de contabilidad de causación o devengo

La FUNDACIÓN prepara sus estados financieros, excepto para la información de los flujos de efectivo, usando la base de contabilidad de causación o devengo.

### Importancia relativa y materialidad.

La presentación de los hechos económicos se hace de acuerdo con su importancia relativa o materialidad. Para efectos de revelación, una transacción, hecho u operación es material cuando, debido a su cuantía o naturaleza, su conocimiento o desconocimiento, considerando las circunstancias que lo rodean, incide en las decisiones que puedan tomar o en las evaluaciones que puedan realizar los usuarios de la información contable. En la preparación y presentación de los estados financieros, la materialidad de la cuantía se determina con relación, entre otros, al activo total, al activo corriente y no corriente, al pasivo total, al pasivo corriente y no corriente, al patrimonio o a los resultados del ejercicio, según corresponda. En términos generales, se considera como material toda partida que supere el 5% con respecto a un determinado total de los anteriormente citados.

**Comprensibilidad:** la información proporcionada en los estados financieros debe presentarse de modo que sea comprensible para los usuarios que tienen un conocimiento razonable de las actividades económicas y administrativas y de la contabilidad, así como voluntad para estudiar la información con diligencia razonable.

**Relevancia:** la información proporcionada en los estados financieros, debe ser relevante para las necesidades de la toma de decisiones de los usuarios, es decir cuánto puede influir en las decisiones económicas de quienes la utilizan, ayudándoles a evaluar sucesos pasados, presentes o futuros, o bien a confirmar o corregir evaluaciones realizadas con anterioridad.

**Fiabilidad:** la información proporcionada en los estados financieros debe ser fiable; es decir libre de error significativo y sesgo, y que represente fielmente lo que pretende representar o puede esperarse razonablemente que represente.

**Prudencia.** Cuando quiera que existan dificultades para medir de manera confiable y verificable un hecho económico realizado, se debe optar por registrar la alternativa que tenga menos probabilidades de sobrestimar los activos y los ingresos, o de subestimar los pasivos y los gastos.

**Equilibrio entre costo y beneficio.** Los beneficios derivados de la información deben exceder los costos de suministrarla. Esta evaluación es sustancialmente, un proceso de juicio.

**Integridad:** para su fiabilidad la información en los estados financieros debe ser completa dentro de los límites de la importancia relativa y el costo. Una omisión puede causar que la información sea falsa o equivoca, y por lo tanto no fiable y deficiente en términos de relevancia.

**Comparabilidad:** los usuarios deben poder comparar los estados financieros a lo largo del tiempo, a fin de identificar las tendencias de su situación financiera y en el resultado de sus operaciones. Por consiguiente, la medida y presentación de transacciones similares y otros sucesos y condiciones deben ser llevadas a cabo de una forma uniforme en el tiempo.

**Oportunidad:** la información debe suministrarse dentro del tiempo que sea útil para la toma de decisiones. Si hay retraso en su presentación, la información puede perder su relevancia.

## **POLÍTICAS CONTABLES**

### **Efectivo y equivalentes de efectivo**

El efectivo y equivalentes de efectivo incluyen el efectivo disponible, depósitos de libre disponibilidad en bancos, otras inversiones altamente líquidas de corto plazo con vencimientos de tres meses o menos contados a partir de la adquisición del instrumento financiero y sobregiros bancarios. Los sobregiros bancarios se presentan en la cuenta obligaciones financieros corrientes en el estado de situación financiera. Activos financieros La Empresa clasifica sus activos financieros en las siguientes categorías: Activos financieros a valor razonable a través de resultados, préstamos y cuentas por cobrar medidos al costo amortizado, y disponibles para la venta. La clasificación depende del propósito para el cual se adquirieron los activos financieros. La Gerencia determina la clasificación de sus activos financieros a la fecha de su reconocimiento inicial.

(a) Activos financieros a valor razonable a través de resultados: Los activos financieros a valor razonable a través de resultados son activos que se mantienen para ser negociados. Un activo financiero se clasifica en esta categoría si es adquirido principalmente para efectos de ser vendido en el corto plazo. Subsecuentemente al reconocimiento inicial, estos instrumentos son reclasificados a la categoría de costo amortizado si el objetivo del modelo de negocio cambia de tal forma que el criterio de costo amortizado comienza a ser reunido y los flujos de caja contractuales del instrumento reúnen los criterios de costo amortizado. La reclasificación de instrumentos de deuda designados como al valor razonable a través de resultados en el reconocimiento inicial no es permitida.

(b) Préstamos y cuentas por cobrar medidos: Las cuentas por cobrar se registran a su costo.

(c) Activos financieros disponibles para la venta: Los activos financieros disponibles para la venta son activos financieros no derivados que se designan en esta categoría o que no clasifican para ser designados en ninguna de las otras categorías. Estos activos se muestran como activos no corrientes a menos que la Dirección tenga intención expresa de vender el activo dentro de los 12 meses contados a partir de la fecha del estado de situación financiera.

**Reconocimiento y medición.** Las compras y ventas normales de activos financieros se reconocen a la fecha de la liquidación, fecha en la que se realiza la compra o venta del activo. Las inversiones se reconocen inicialmente a su valor razonable más los costos de transacción en el caso de todos los activos financieros que no se registran a valor razonable a través de resultados.

Los activos financieros que se reconocen a valor razonable a través de resultados se reconocen inicialmente a valor razonable y los costos de transacción se reconocen como gasto en el estado de resultado del periodo.

Las inversiones se dejan de reconocer cuando los derechos a recibir flujos de efectivo de las inversiones expiran o se transfieren y se ha transferido sustancialmente todos los riesgos y beneficios derivados de su propiedad.

Las cuentas por cobrar se registran a su costo.

### **Propiedades, planta y equipo**

Las propiedades, planta y equipo se presentan a su costo histórico, menos la depreciación subsiguiente y las pérdidas por deterioro, en caso que existan. Comprenden muebles y enseres, equipo de oficina, y equipos de comunicación y cómputo. El costo histórico incluye los desembolsos directamente atribuibles a la adquisición de estas partidas.

El costo también incluye los costos de endeudamiento incurridos durante la etapa de construcción de proyectos que requieren un tiempo sustancial para su puesta en operación. Las propiedades en el curso de construcción para fines de producción, suministro o administrativos se contabilizan al costo, menos cualquier pérdida por deterioro reconocida.

El costo incluye para los activos calificados, los costos por préstamos capitalizados bajo el método de la tasa de interés efectiva. Estas propiedades se clasifican en las categorías de propiedades, planta y equipo cuando estén terminadas y listas para uso previsto.

Los gastos de mantenimiento y de reparación se cargan al estado de resultado del período en el período en que estos se incurren.

La depreciación de estos activos comienza cuando los activos están listos para su uso previsto. Los terrenos no se deprecian. La depreciación de otros activos se calcula utilizando el método de línea recta para asignar su costo hasta su valor residual que se ha dispuesto del 10% de su costo histórico, durante el estimado de su vida útil como sigue:

Clase de activo	Vida útil en años
Construcciones y edificaciones	45
Maquinaria y equipo	10
Muebles y enseres	10
Equipo de oficina	10
Equipo de comunicación y computación	5
Equipo de transporte	10

Los valores residuales y la vida útil de los activos se revisan y ajustan, de ser necesario, a la fecha de cada estado de situación financiera.

El valor en libros de un activo se castiga inmediatamente a su valor recuperable, si el valor en libros del activo es mayor que el estimado de su valor recuperable. Un elemento de propiedades, planta y equipo se da de baja por su disposición o cuando no se esperan beneficios económicos futuros que deriven del uso continuo del activo. Las ganancias y pérdidas por la venta de activos corresponden a la diferencia entre los ingresos de la transacción y el valor en libros de los activos. Estas se incluyen en el estado de resultado del período y otro resultado integral.

#### **Otros Activos**

Representan los bienes o servicios recibidos por la Entidad, de los cuales se espera obtener beneficios económicos futuros, dentro de los cuales se encuentran registrados.

#### **Bienes y servicios pagados por anticipado**

Registra las primas de seguros adquiridas por LA FUNDACION EDUCATIVA CENIS DE COLOMBIA en desarrollo de su objeto y se amortizan durante el período en que se reciben los servicios, según la vigencia de las pólizas o de los contratos.

#### **Cuentas por pagar**

Este rubro registra la causación de las obligaciones con terceros en desarrollo del objeto social y el giro de las operaciones de LA FUNDACION EDUCATIVA CENIS DE COLOMBIA. Se reconocen por el total adeudado.

Los préstamos se clasifican en el pasivo corriente a menos que se tenga derecho incondicional de diferir el pago de la obligación por lo menos 12 meses contados desde la fecha del balance.

Las cuentas por pagar comerciales son obligaciones de pago por bienes o servicios que se han adquirido de los proveedores en el curso ordinario de los negocios. Las cuentas por pagar se clasifican como pasivos corrientes, si el pago debe ser efectuado en un período de un año o menos. Si el pago debe ser efectuado en un período superior a un año se presentan como pasivos no corrientes.

#### **Impuestos**

**RENTA:** RENTA LA FUNDACION EDUCATIVA CENIS DE COLOMBIA tributa renta al régimen ESPECIAL según el artículo 19 DEL Estatuto Tributario la parte que no se invierta en los programas que desarrollen el objeto social no será objeto del beneficio de exención del impuesto sobre la

renta y tendrá en el carácter de gravable en el año en que esto ocurre el impuesto sobre renta se determina con base en la renta líquida, que establece una tarifa del 20% , la fundación debe presentar la declaración de Ingresos y patrimonio a la fecha y plazo que el gobierno Nacional defina.

Para el año 2.024 se realizó la actualización para el Régimen tributario Especial, por decisión de la Administración.

**IVA: LA FUNDACION EDUCATIVA CENIS DE COLOMBIA no es responsable del impuesto a las ventas**

#### Obligaciones Laborales

LA FUNDACION EDUCATIVA CENIS DE COLOMBIA consolida las prestaciones sociales de sus empleados al cierre de cada ejercicio contable, conforme a la normatividad vigente para los empleados privados : Prima de servicios, vacaciones, interés sobre las cesantías y cesantías. Afiliación y los respectivos aportes a seguridad social (salud, pensión, ARL y caja de compensación) Y se realizan los aportes a Parafiscales como son SENA, caja de compensación Familiar e ICBF, los cuales son pagados mediante PILA, por la plataforma de ASOPAGOS

#### Reconocimiento de Ingresos, Costos, y Gastos

Los ingresos, costos y gastos se reconocen y revelan en la contabilidad conforme al método de causación de acuerdo a lo establecido para las empresas del grupo III Mipymes y en el período donde ocurre el hecho económico y en lo establecido para instituciones de educación.

#### Subvenciones

Una subvención es la entrega de dinero o bienes y servicios realizada por una administración pública a un particular, persona física o jurídica, sin que exista la obligación de reembolsarlo. Suelen utilizarse en actividades consideradas de interés público, o en circunstancias de interés social.

De acuerdo a las NIF (grupo III), se registrará como ingreso no operacional en el periodo en el que se reciba.

#### Patrimonio –fondo Social

El capital social de cada ejercicio contable, representa el valor de los recursos efectivamente recibidos LA FUNDACION EDUCATIVA CENIS DE COLOMBIA .

#### Nota 3 EFECTIVO Y ESQUIVALENTES EN EFECTIVO

	2.023	2.024
CAJAS	\$ 222.626	\$20.392.051
CUENTAS DE AHORRO	66.078.556	6.643.006,64
<b>TOTAL</b>	<b>\$66.301.182</b>	<b>\$27.035.057,64</b>

Nota 4 CUENTAS COMERCIALES POR COBRAR Y OTRAS CUENTAS POR COBRAR

	2.023	2.024
PRESTACION DE SERVICIOS	56.206.454	57.621.736
ANTICIPOS Y AVANCES	263.700	229.700
OTROS DEUDORES (Acorto y largo plazo total)	13.529.507	13.529.507
<b>TOTAL</b>	<b>\$ 69.999.661</b>	<b>\$71.715.943</b>

**PRESTACION DE SERVICIOS**

<b>PRESTACION DE SERVICIOS</b>	<b>2.024</b>
ESTUDIANTES SOGAMOSO	\$4.898.256
IDRS	12.400.000
Contraloria General del Boyacá	8.300000
Fondo de Protección - SOLDICOM	11.000.000
Municipio de Sutamarchan.	12.723.480
Alcaldía de Chiquinquirá	8.300.000
<b>TOTAL</b>	<b>\$ 57.621.736</b>

**ANTICIPOS Y AVANCES**

<b>ANTICIPOR Y AVANCES</b>	<b>2.024</b>
SAAVEDRA SANCHEZ NESTOR DARIO	55.000
INSTRUIMOS LTDA	74.700
MONICA COY DELGADO	100.000
<b>TOTAL</b>	<b>229.700</b>

**OTROS DEUDORES**

<b>OTROS DEUDORES</b>	<b>2.024</b>
RODRIGUEZ PEREZ AIDEE LIZETH*	\$10.864.507

Las cuentas comerciales por cobrar por valor de \$13.864.507 fueron clasificadas \$10.864.507 a corto plazo y \$3.000.000 a Largo plazo

**Nota 5 . PROPIEDAD PLANTA Y EQUIPO**

<b>MAQUINARIA Y EQUIPOS</b>	
EQUIPOS ENERO 2.024	<b>\$ 12.287.305</b>
COMPRAS	725.816

DEPRECIACION	0
BAJA	0
<b>VALOR EN LIBROS DICIEMBRE 2.024</b>	<b>\$ 13.013.121</b>

<b>EQUIPO DE OFICINA</b>	
MUEBLES Y ENSERES ENERO 2.024	\$ 30.344.622
COMPRAS	6.016.818
RECLASIFICACIONES	
DEPRECIACION	
BAJA	
<b>VALOR EN LIBROS DICIEMBRE 2.024</b>	<b>\$36.361.440</b>

<b>EQUIPO DE COMPUTACION Y COMUNICACION</b>	
EQUIPO DE COMPUTACION Y COMUNICACIÓN ENERO 2.024	53,930,112
COMPRAS	3.221.851
DEPRECIACION	0
RECLASIFICACION	0
BAJA	0
<b>VALOR EN LIBROS DICIEMBRE 2.024</b>	<b>\$57.151.963</b>

**Nota 6 . INTANGIBLES**

<b>INTANGIBLES</b>	<b>2.023</b>	<b>2.024</b>
MARCAS	1.500.000	1.500.000
DERECHOS DE USO		1.659.536
<b>TOTAL</b>	<b>\$1.500.000</b>	<b>\$3.159.536</b>

**Nota 7 . CUENTAS COMERC P P Y OTRAS CUENTAS P P**

	<b>2.023</b>	<b>2.024</b>
CREDITO CON PROVEEDORES	2.446.947	1.772.269
CUENTAS COMERCIALES POR PAGAR	46.716.320	10.229.820
ACREEDORES VARIOS	5.246.907	7.406.907
<b>TOTAL</b>	<b>\$54.410.174</b>	<b>\$19.429.496</b>

<b>CREDITO CON PROVEEDORES</b>	<b>2.024</b>
PINTO GONZALEZ FREDY ARMANDO	1.772.269
<b>TOTAL</b>	<b>\$ 1.772.269</b>

**CUENTAS COMERCIALES POR PAGAR**

<b>HONORARIOS</b>	6.800.000
<b>ARRENDAMIENTO b/s muebles</b>	1.909.917

ARRENDAMIENTOS <i>b/s in muebles</i>	304.203
PUBLICIDAD	

**HONORARIOS**

CUBIDES CARO JHEIMMY LIZETH	700.000
EDNA LILIANA RODRIGUEZ ORTIZ	560000
FERRARO EDISON AGAPITO	45.000
FERNANDO ALBERTO BOHORQUEZ	440.000
JUAN CAMILO RNCON FIGUEREDO	2.000.000
ERIKA JULIETH OLARTE RODRIGUEZ	2.500.000
JOHANA PAOLA HOYOS JIMENEZ	480.000
YANDY MARILETH MONTAÑEZ ESTEVEZ	600.000
<b>TOTAL</b>	<b>\$6,800,000</b>

**ARRENDAMIENTOS**

NOMBRE	VALOR
HERNANDEZ ORDUZ ALFREDO	\$ 1.909.917
GUAQUETA SIERRA LUZ DARY	304.203

**ACREEDORES VARIOS**

NOMBRE	VALOR
GUAQUETA SIERRA LUZ DARY	\$7.406.907
<b>TOTAL</b>	<b>\$7.406.907</b>

**Nota 8 . OBLIGACIONES LABORALES Y DE SEGURIDAD SOCIAL**

SALARIOS Y PRESTACIONES SOCIALES		
SALARIOS POR PAGAR		15.626.757
CESANTIAS POR PAGAR		11.811.537
INTERESES SOBRE LAS CESANTIAS		1.847.736
PRIMA DE SERVICIOS		3.428.233
VACACIONES		3.638.495
<b>TOTAL SALARIOS Y PRESTACIONES SOCIALES</b>		<b>\$36.352.758</b>

RETENCIONES Y APORTES DE NOMINA		
APORTES A ENTIDADES PROMOTORAS DE SALUD EPS		1.363.225
APORTES A ADMINISTRADORAS DE RIESGOS LABORALES -ARL		63.453
APORTES AL ICBF - SENA Y CAJAS DE COMPENSACION		1.040.554
Fondos DE Pensiones y Cesantias		1.796.928
<b>TOTAL RETENCIONES Y APORTES DE NOMINA</b>		<b>\$4.264.160</b>

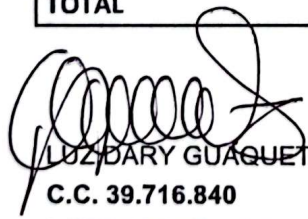
**Nota 9 - INGRESOS**

CONVENIOS 2.024 (neto)	2.024
Municipio De Sutamarchan	26.187.480
Fondo De protección Solidaria SOLDICOM	11.000.000
Fundación Ruta INNOVA	1.400.000
Instituto- IRDS	20.000.000
Municipio de Buenavista	12.600.000
Municipio De Busbanza	9.000.000
Municipio De Cuitiva	9.000.000
Municipio de Mongua	13.000.000
Municipio de sutamarchan	25.446.960
Municipio de Tópaga	11.000.000
<b>TOTAL</b>	<b>\$138.634.440</b>


TECNICOS - INSTITUCIONALES	2.024
Institucionales (neto)	\$ 359.349.956

**Nota 10 - COSTO PRESTACION DEL SERVICIO**

	2.023	2.024
Coordinación	20.622.464	23.465.884
Honorarios	117.471.158	85.547.864
Arrendamiento**	80.350.000	41.851.261
Servicios	32.588.356	7.349.499
Seguros	2.144.000	2.520.000
Seguro- cumplimiento	2.157.190	209.440
De Viaje	6.403.950	0
Diversos	143.331.212	22.091.172
<b>TOTAL</b>	<b>\$405.068.330</b>	<b>\$183.035.120</b>

  
LUZ DARY GUAQUETA SIERRA  
C.C. 39.716.840  
REPRESENTANTE LEGAL

  
EDNA LILIANA RODRIGUEZ ORTIZ  
T.P 79819 - T  
CONTADOR PUBLICO

  
YANDY MARIETH MONTAÑEZ  
REVISOR FISCAL  
TP. 197312-T